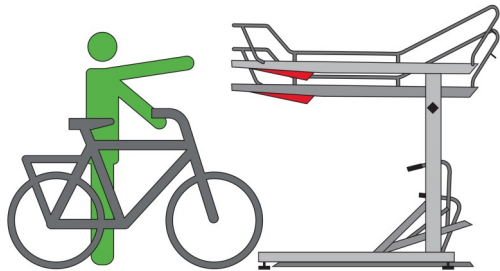
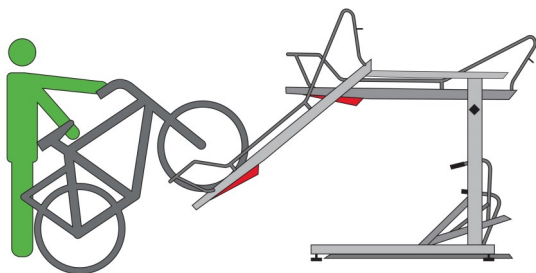


Instrukser

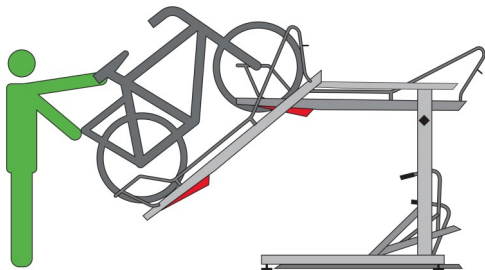
2PARKUP



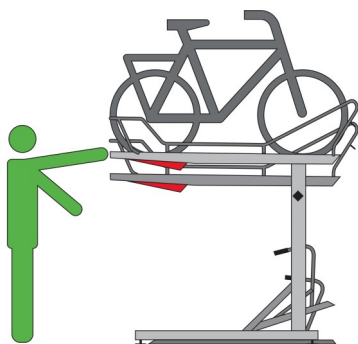
Ta håndtaket og trekk skinnen til deg.



Løft forhjulet og plasser det i skinnen..



Dytt sykkelen frem til den stopper i bøylene.



Løft skinnen med håndtakene. Når sykkelen er horisontal, dytter du skinnen fremover til den ikke går lenger.



LAUD
PRODUKTER

- for offentlig rom

Når du skal ha sykkelen ned, trekk skinnen til deg og rull sykkelen av skinnen.