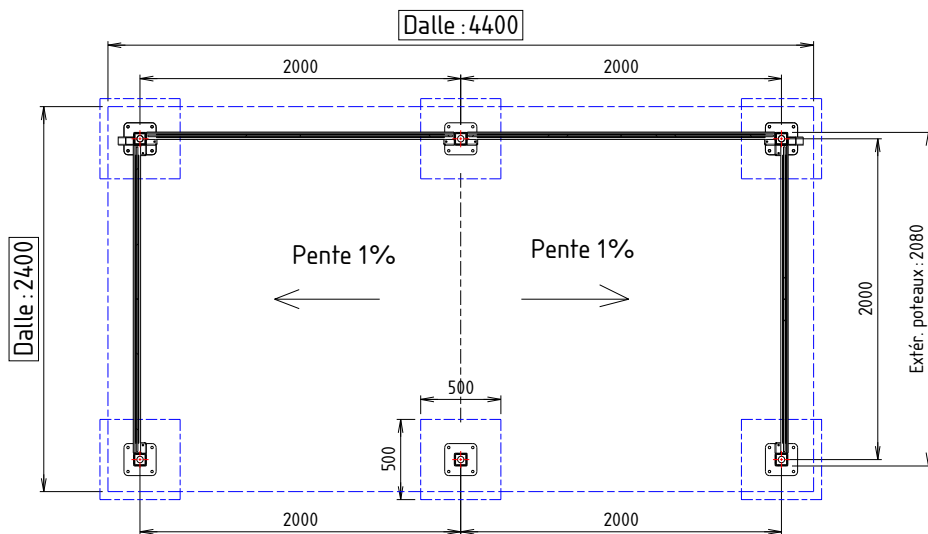
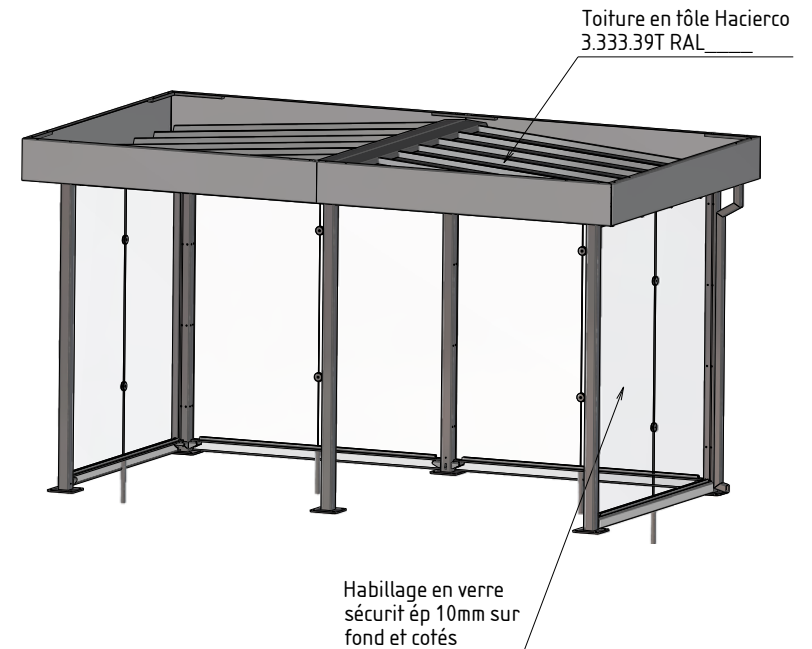
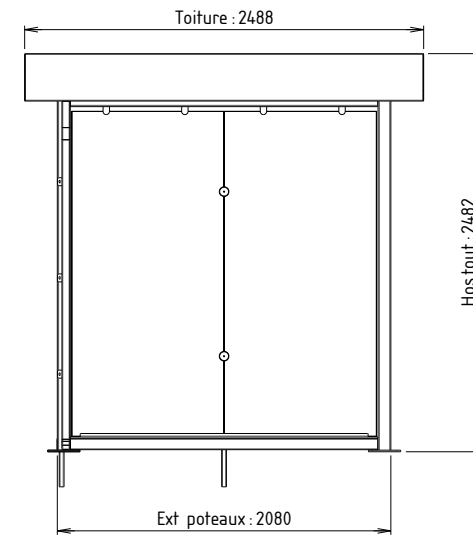


A - A



Dalle béton :
4400 x 2400 x 200mm
ou
6 Plots béton de 500x500x500mm

(Différence de niveau maxi entre les poteaux les plus éloignés < 100mm)



A3	Ech : 3 : 100	N° de produit :	G : P :	Réf interne : 152675	Matière : Ensemble galva/peint
1/1		Désignation :	Modulère 4x2x2.2m - Toiture bandeau		Masse : 951,07kg
			Abri Plus Equipement 31, rue de l'industrie, 44310 St Philbert de Grand Lieu 02 40 78 08 08 info@abri-plus.com		Date : 26/04/2023
					Auteur : BOURY Michael